



Министерство за финансии на Република Македонија
Сектор за управување со јавен долг

ПУБЛИКАЦИЈА бр. 20
Мај - Јуни 2009
ПАЗАР НА ДРЖАВНИ ХАРТИИ ОД ВРЕДНОСТ ВО РЕПУБЛИКА МАКЕДОНИЈА

Содржина во овој број:

- 1 Настани кои го одбележаа финансискиот пазар во изминатиот период**
 - 1.1 Движења на примарниот пазар на државни хартии од вредност во Република Македонија**
 - 1.2 Движења на секундарниот пазар на државни хартии од вредност во Република Македонија**
 - 1.3 Преглед на сопственичка структура на недостасани структурни државни обврзници за денационализација и старо девизно штедење**
 - 1.4 Кредитен рејтинг на Република Македонија од агенциите за кредитен рејтинг Fitch и Standard and Poor's**
 - 1.5 Издавање на втората Еврообврзница**
- 2 Пазар на државни хартии од вредност**
 - 2.1 Примарен пазар**
 - 2.2 Секундарен пазар**
 - 2.2.1 Македонска берза**
 - 2.2.2 Пазар преку шалтер**
- 3 Календар на аукции за третиот квартал во 2009 година**
- 4 Овластени директни учесници (податоци, контакти и провизии)**
- 5 Контакти**

Јули, 2009



Министерство за финансии на Република Македонија
Сектор за управување со јавен долг

1 НАСТАНИ КОИ ГО ОДБЕЛЕЖАА ФИНАНСИСКИОТ ПАЗАР ВО ИЗМИНАТИОТ ПЕРИОД

1.1 Движења на примарниот пазар на државни хартии од вредност во Република Македонија

Трендот на раст на каматните стапки на пазарот на државни хартии од вредност (во натамошниот текст: ДХВ) издадени во денари (без девизна клаузула), кој започна од почетокот на годината продолжи и во периодот мај-јуни од годината. При тоа, може да се согледа дека во текот на мај и јуни, каматните стапки на пазарот на ДХВ бележат зголемување кај сите рочности. Во анализираниот период реализирани се пет емисии на 3-месечни државни записи, две емисии на 6-месечни државни записи, и две емисии на 12-месечни државни записи.

Просечната пондерирана каматна стапка која беше постигната на аукциите на 3-месечните државни записи во текот на мај изнесуваше 9,05%, додека на аукциите во јуни истата се зголеми за 0,29 процентни поени и изнесуваше 9,34%. Пондерираната каматна стапка кај 6-месечните државни записи на аукцијата во мај изнесуваше 8,80%, а на аукција реализирана во јуни изнесуваше 8,99% што претставува раст од 0,19 процентни поени.

Во текот на јуни е одржана и аукција на 3-месечни државни записи со девизна клаузула, при што се спроведе тендер со износи, со претходно одредена каматна стапка која изнесуваше 5,25%, додека на аукцијата на 12-месечните државни записи со девизна клаузула каматната стапка беше утврдена на ниво од 7,00%. Покрај редовните аукции, во текот на јуни се одржа и едно повторно отворање на аукција (Re-opening) на 12-месечни државни записи¹ при што каматната стапка исто така изнесуваше 7,00%.

Почнувајќи од јуни 2009 година, Министерството за финансии вовеле и државни хартии од вредност со девизна клаузула, со цел подобро да одговори на потребите на потенцијалните инвеститори на пазарот на ДХВ. Овој финансиски инструмент се среќава во праксата на повеќе земји во светот меѓу кои во Хрватска, Бугарија, Турција и други. Во анализираниот период се одржаа три аукции на државни записи со девизна клаузула.

Генерален заклучок е дека на аукциите на ДХВ, кои беа реализирани во овој период, побарувачката е поголема во однос на понудениот износ, односно вкупниот износ на ДХВ кој беше понуден на аукциите изнесуваше 8,50 милијарди денари, а побарувачката за истите изнесуваше 8,54 милијарди денари. Процентот на покриеност на понудата во однос на побарувачката во анализираните периоди

¹ На 23.06.2009 година се изврши повторно отворање на аукцијата Д32009/03-364.



*Министерство за финансии на Република Македонија
Сектор за управување со јавен долг*

изнесуваше 100,43%, што претставува зголемување за 37,51 процентни поени во однос на претходниот два месеци (март-април), кога покриеноста на понудата изнесуваше 62,92%.

Во сопственичката структура на недостасаните ДХВ, и понатаму доминантно место имаат комерцијалните банки од Република Македонија. Заклучно со последната аукција на ДХВ одржана во јуни, процентуалното учество на банките изнесува 52,59%, што претставува намалување за 13,42 процентни поени во однос на април 2009 година. Исто така, намалување на процентуалното учество во структурата се забележува и кај осигурителните друштва од 0,61 процентни поени, и кај учеството на штедилниците од 0,34 процентни поени. Спротивно на намалувањето на процентуалното учество во сопственичката структура на недостасани ДХВ на горе наведените инвеститори, кај останатите инвеститори се забележува зголемување на нивното процентуално учество. Имено, учеството на категоријата “друго” е зголемено за 11,24 процентни поени, на пензиските фондови е зголемено за 2,98 процентни поени и на физичките лица за 0,16 процентни поени.

1.2 Движења на секундарниот пазар на државни хартии од вредност во Република Македонија

Во текот на мај - јуни 2009 година, на пазарот преку шалтер е утврдено незначително тргување со ДХВ (државни записи и државни обврзници), односно се реализирани три трансакции со државни записи. Вкупниот номинален износ на тргувањето со државни записи изнесуваше 7,07 милиони денари, со просечна цена од 98,9697 и просечен принос до достасување од 9,45%.

На Македонската берза во текот на мај се тргуваше со структурни обврзници со вкупен обем од 2,964 милиони евра, а вкупниот промет на тргување² со структурните обврзници го достигна нивото од 1.793 илјади евра или 140,43 милиони денари. Просечниот принос до достасување беше на ниво од 8,17%.

Вкупниот обем на тргување со структурни обврзници во јуни изнесуваше 3,860 милиони евра, а вкупниот промет на тргување со структурните обврзници изнесува 3,081 милиони евра или 188,788 милиони денари. Просечниот принос до достасување забележа ниво од 7,22%.

Во јуни обемот на тргување со структурни обврзници е поголем за 0,89 милиони евра во однос на обемот на тргување во мај, како и прометот на тргување со структурните обврзници кој е зголемен за 1,288 милиони евра во однос на

²Прометот на тргување се добива со множење на остварената цена и обемот (номиналната вредност) на хартијата од вредност.



*Министерство за финансии на Република Македонија
Сектор за управување со јавен долг*

претходниот месец. Просечниот принос до достасување во јуни е намален за 0,95 процени споредено со истиот во март. Учеството на странските инвеститори на Македонската берза кај државните обврзници (континуирани и структурни) во мај и јуни е еднакво и изнесува 3,93%.

1.3 Преглед на сопственичката структура на недостасаните структурни државни обврзници за денационализација и старо девизно штедење заклучно со јуни, 2009 година

Заклучно со јуни 2009 година, вкупната состојба на недостасаните структурни државни обврзници* е 242,35 милиони евра, од кои 122,98 милиони евра се однесуваат на структурните државни обврзници за денационализација (осум емисии на државни обврзници за денационализација), а 119,37 милиони евра се однесуваат на структурните државни обврзници за старото девизно штедење. Вкупниот број на имателите на недостасани државни обврзници е 123.607 од кои 7.925 се иматели на обврзници за денационализација, а 99.392 се иматели на обврзници за старото девизно штедење. Исто така, од вкупниот износ на недостасани структурни обврзници, 151,39 милиони евра се во сопственост на физички лица, а 90,96 милиони евра се во сопственост на правни лица. Од вкупниот износ кој е во сопственост на правните лица, 28,89 милиони евра или 31,76 % се во сопственост на банките, 0,571 милиони евра или 0,63% се во сопственост на брокерските куќи, а останатите 65,50 милиони евра или 67,61% се во сопственост на останатите правни лица.

Соодносот во сопственичката структура на недостасани структурни државни обврзници меѓу физичките и правните лица во јуни 2009 година споредбено со април 2009 година, бележи намалување на учеството на правните лица за 0,79 процентни поени во однос на учеството на физичките лица кое е зголемено за истата разлика. Во јуни соодносот меѓу физичките и правните лица изнесува 62,47 спрема 37,53 респективно.

1.4 Кредитен рејтинг на Република Македонија од агенциите за кредитен рејтинг Fitch и Standard and Poor's

На 21.05.2009 година кредитната рејтинг агенција Fitch додели нова ревидирана оценка за кредитниот рејтинг на Република Македонија за странска и за домашна валута BB+ со негативен изглед. Претходно доделената оценка за кредитниот рејтинг во 2008 година беше: BB+ рејтинг со стабилен изглед за странска и домашна валута. Во исто време, агенцијата ги потврди оценките за краткорочниот

* Обврзници за денационализација и обврзници за старо девизно штедење.



*Министерство за финансии на Република Македонија
Сектор за управување со јавен долг*

рејтинг во странска валута В и плафонот за земјата BBB-

На 01.05.2009 година кредитната рејтинг агенција Standard and Poor's додели нова ревидирана оценка за кредитниот рејтинг на Република Македонија за странска валута ВВ/негативен изглед и за домашна валута ВВ+/негативен изглед. Претходно доделената оценка за кредитниот рејтинг во 2008 година беше: за странска валута ВВ+/негативен изглед и за домашна валута BBB-/негативен изглед.

Трендот на намалување на оценките за кредитниот рејтинг е карактеристичен за повеќето земји од регионот како резултат на последиците од глобалната финансиска криза врз нивните економии.

1.5 Издавање на втората Еврообврзница

На 30 јуни 2009 година, Министерството за финансии во име на Република Македонија изврши успешна емисија на еврообврзница на меѓународниот пазар на капитал во износ од 175 милиони евра. Рокот на кој е издадена еврообврзница е 3,5 години, односно истата ќе достаса во јануари 2013 година. Купонската каматна стапка која беше постигната изнесува 9,875% годишно, што е приближно еднакво на каматниот трошок по кој досега се задолжуваше Република Македонија со издавање на континуирани државни хартии од вредност на домашниот пазар, а при тоа имајќи предвид дека нивната рочност е помала од рочноста на издадената еврообврзница.

Оваа хартија од вредност од страна на рејтинг агенциите за кредитен рејтинг Standard & Poor's и Fitch беше оценета со ВВ+ и ВВ, соодветно. За големиот интерес за купување на оваа еврообврзницата говори и фактот што побарувачката беше поголема од понудениот износ дефиниран во проспектот за издавање за 48,6 милиони евра, а инвеститорската база е географски дисперзирана по целиот европски континент и пошироко и ја сочинуваат инвеститори од Велика Британија (59,9%), Швајцарија (11,3), Бразил (8,6%), Австрија (6,9%), Данска (5,1%), Германија (3,1%), Грција (2,9%), Бенелукс (1,5%), и други земји (0,7%). Главните купувачи се друштва за управување со средства (35,8%), пензиски фондови (22,9%), инвестициони фондови (18,6%), приватни банки (10,8%), банки (7,6%), осигурителни фондови (3,4%), и други (0,9%).

На овој начин, Министерството за финансии ефикасно ги обезбеди потребните средства за непречено финансирање на Буџетот на Република Македонија и продолжување на реализацијата на проектите на Владата на Република Македонија.

Исто така емисијата има ефекти и врз домашниот пазар. Поради обезбедените средства и задоволените буџетски потреби во моментот, Министерството за финансии има можност повеќе да се фокусира кон втората



*Министерство за финансии на Република Македонија
Сектор за управување со јавен долг*

функција што ја има издавањето на ДХВ - развој на пазарот. Друг ефект е психолошкиот ефект врз инвеститорите кај кои поради успешноста на Еврообврзницата би се вратила довербата и нивниот интерес кон ДХВ, како и промоцијата на Република Македонија пред инвеститорите на меѓународниот пазар на капитал.



Министерство за финансии на Република Македонија
Сектор за управување со јавен долг

1 ПАЗАР НА ДРЖАВНИ ХАРТИИ ОД ВРЕДНОСТ

1.1 Примарен пазар

	Резултати од аукции на ДХВ мај 2009					
	3 месеци		6 месеци			
	DZ2009/10-91	DZ2009/11-91	DZ2009/05-182	-	-	-
ISIN код	MKMINFDZ9096	MKMINFDZ9104	MKMINFDS9053	-	-	-
Денови/години на доствсување	91	91	182	-	-	-
Дата на аукција	05.05.2009	19.05.2009	05.05.2009	-	-	-
Дата на доствсување	05.08.2009	19.08.2009	04.11.2009	-	-	-
Максимална каматна стапка	9,45	9,45	9,00	-	-	-
Минимална каматна стапка	8,20	8,75	8,00	-	-	-
Пондерирана каматна стапка	8,90	9,20	8,80	-	-	-
Постигната цена	97,7996	97,7270	95,7407	-	-	-
Понуда	1.600.000.000	2.000.000.000	300.000.000	-	-	-
Побарувачка	1.490.950.000	987.660.000	132.260.000	-	-	-
Реализација	1.290.950.000	959.660.000	132.260.000	-	-	-
Реализација на конкурентни понуди	1.290.950.000	958.910.000	132.260.000	-	-	-
Реализација на неконкурентни понуди	0	750.000	0	-	-	-
Процентна неконкурентни понуди	1	1	1	-	-	-
Bid to cover ratio*	1,15	1,03	1	-	-	-
Доставени понуди	27	37	4	-	-	-
Прифатени понуди	26	35	4	-	-	-
	Резултати од аукции на ДХВ јуни 2009					
	3 месеци		6 месеци		12 месеци	
	DZ2009/12-91	DZ2009/13-91	DZ2009/14-91dk	DZ2009/06-182	DZ2009/03-364dk	DZ2009/03-357dk
ISIN код	MKMINFDZ9112	MKMINFDZ9120	MKMINFDZ9V68	MKMINFDS9061	MKMINFDY9030	MKMINFDY9V12
Денови/години на доствсување	91	91	91	182	364	357
Дата на аукција	02.06.2009	16.06.2009	16.06.2009	02.06.2009	16.06.2009	23.06.2009
Дата на доствсување	02.09.2009	16.09.2009	16.09.2009	02.12.2009	16.06.2010	16.06.2010
Максимална каматна стапка	9,50	9,50	-	9,00	-	-
Минимална каматна стапка	8,75	9,00	-	8,80	-	-
Пондерирана каматна стапка	9,24	9,43	-	8,99	-	-
Каматна стапка	-	-	5,25	-	7,00	7,00
Постигната цена	97,7187	97,6707	-	95,6517	-	-
Цена	-	-	98,6903	-	93,3901	93,5089
Понуда	1.200.000.000	1.200.000.000	650.000.000	200.000.000	350.000.000	1.000.000.000
Побарувачка	646.210.000	1.517.060.000	1.326.830.000	104.200.000	878.350.000	1.453.350.000
Реализација	646.210.000	902.060.000	650.000.000	104.200.000	350.020.000	1.000.000.000
Реализација на конкурентни понуди	646.210.000	902.060.000	-	104.200.000	-	-
Реализација на неконкурентни понуди	0	0	-	0	-	-
Процентна неконкурентни понуди	1	1	-	1	-	-
Bid to cover ratio*	1	1,68	2,04	1	2,51	1,45
Доставени понуди	23	17	14	2	16	14
Прифатени понуди	23	16	14	2	16	14

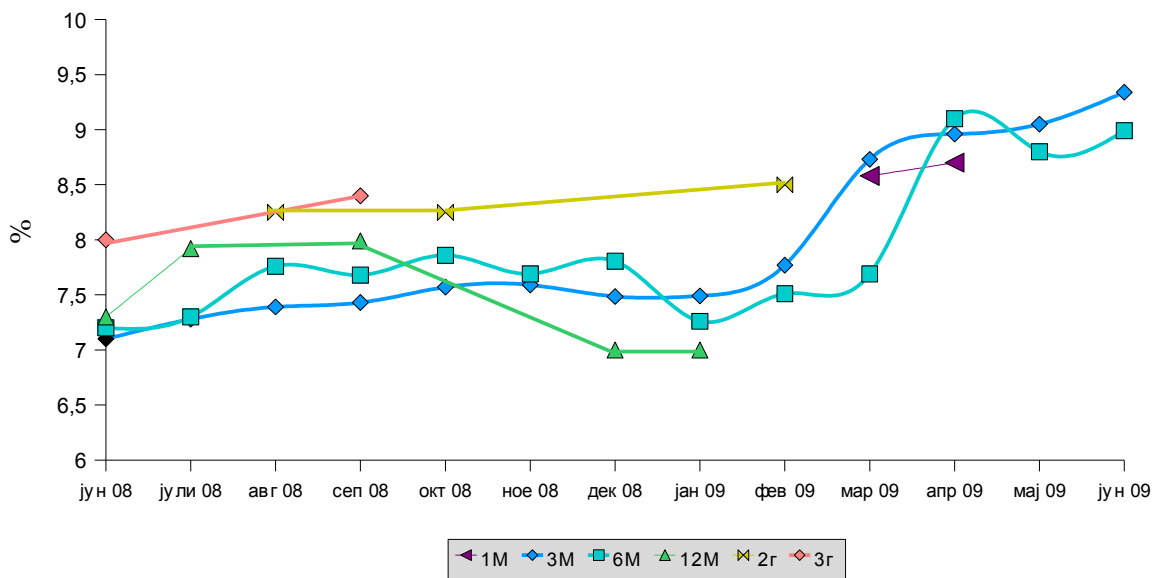
* Повторно отворање на аукција 12 месечни државни записи со ознака DZ2009/03-364dk

Извор: Министерство за финансии



Министерство за финансии на Република Македонија
Сектор за управување со јавен долг

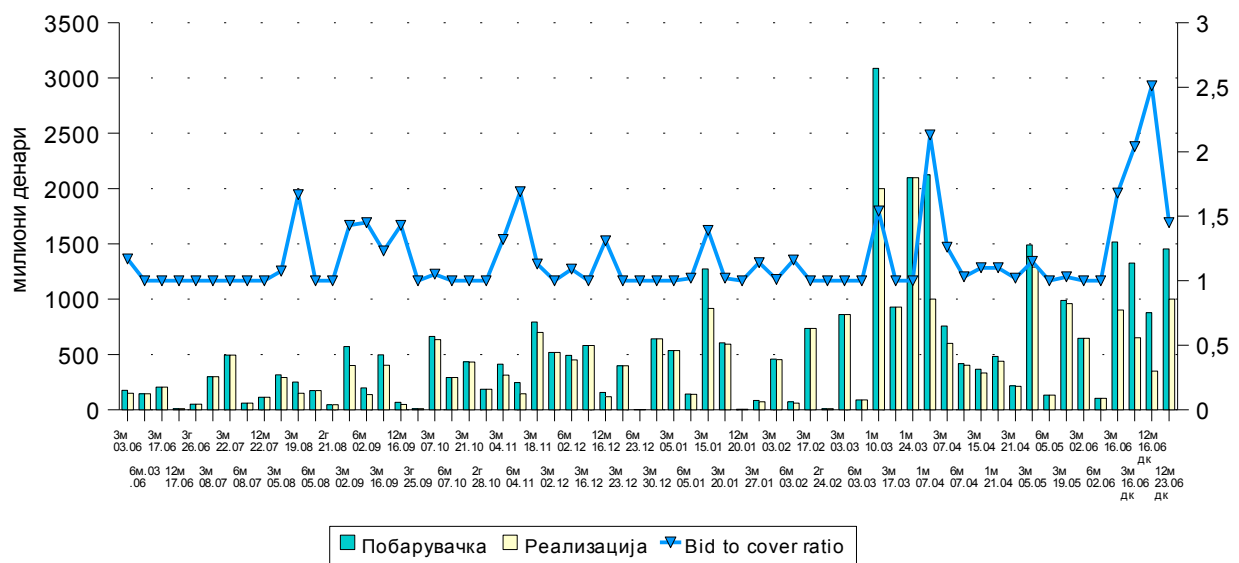
Каматни стапки постигнати на аукциите на ДХВ*



*Графикот не ги опфаќа каматните стапки од аукциите на ДХВ со девизна клаузула

Извор: Министерство за финансии

Побарувачка и реализација на аукциите на ДХВ јуни 2008 - јуни 2009

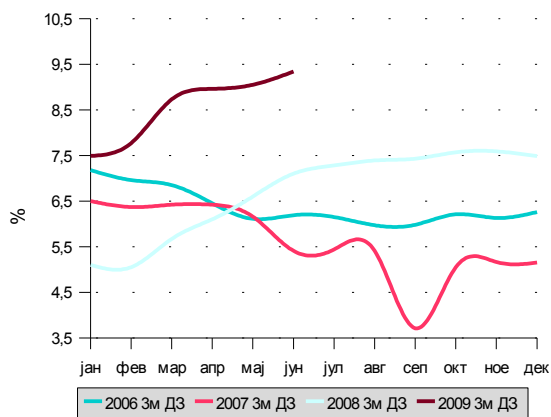


Извор: Министерство за финансии

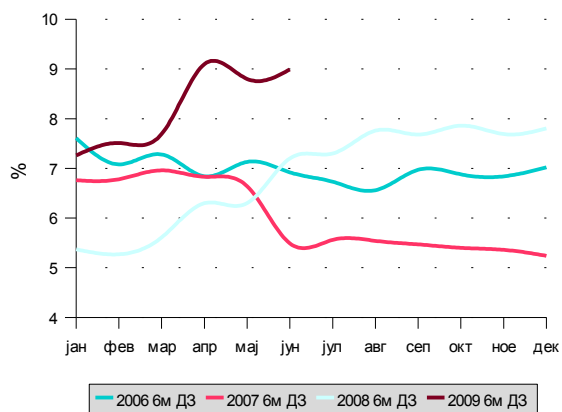


Министерство за финансии на Република Македонија
Сектор за управување со јавен долг

Каматни стапки на 3м ДЗ јан-дек 2006, 2007, 2008 и 2009

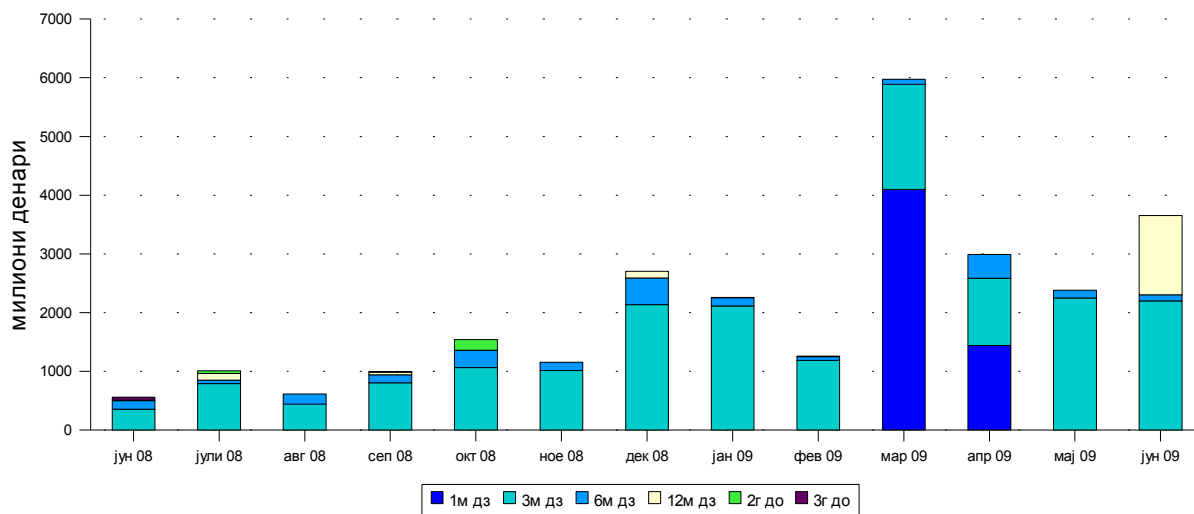


Каматни стапки на 6м ДЗ јан-дек, 2006, 2007, 2008 и 2009



Извор: Министерство за финансии

Реализирани ДХВ јуни 2008 - јуни 2009, по месеци

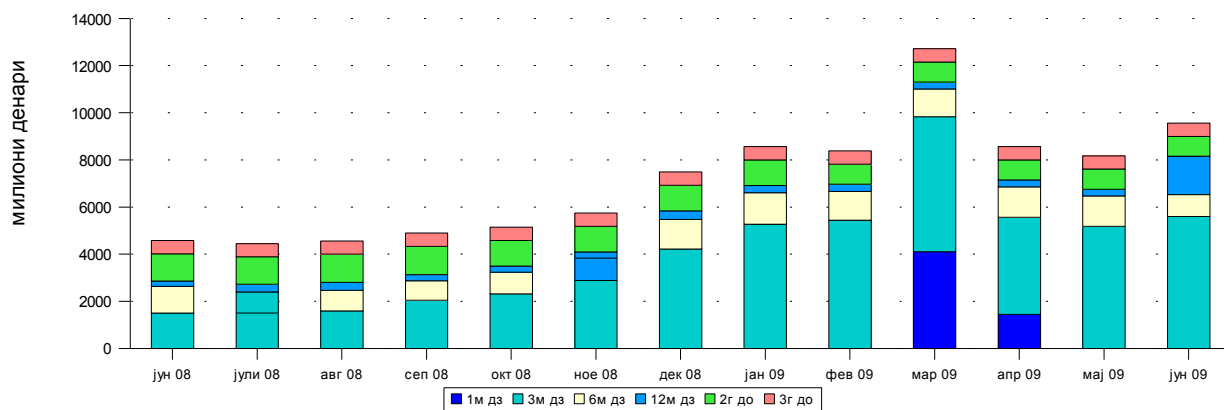


Извор: Министерство за финансии



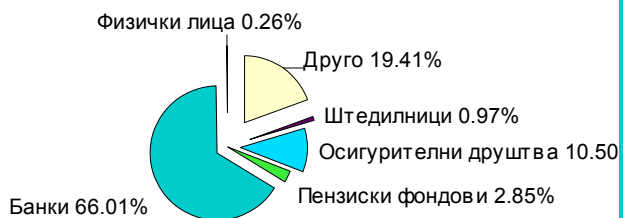
Министерство за финансии на Република Македонија
Сектор за управување со јавен долг

Состојба на недостасани ДХВ

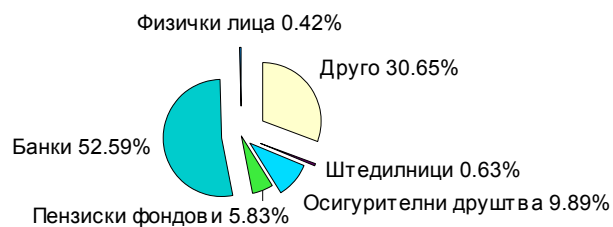


Извор: Министерство за финансии

Сопственичка структура на недостасани ДХВ,
април 2009



Сопственичка структура на недостасани ДХВ,
јуни 2009

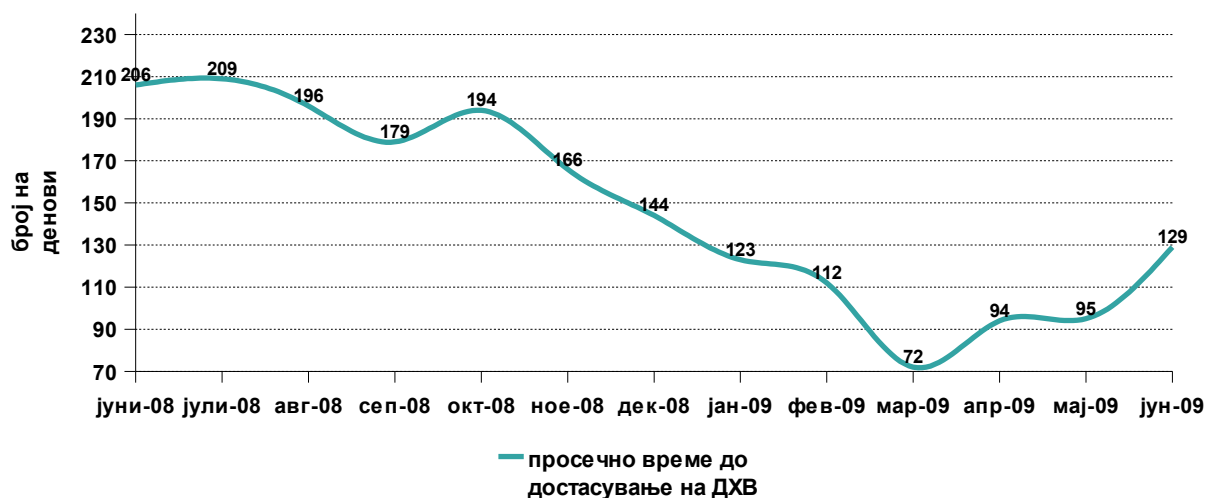


Извор: Министерство за финансии



Министерство за финансии на Република Македонија
Сектор за управување со јавен долг

Просечно време на достасување (Average time to maturity-ATM*) на портфолиото со континуирани државни хартии од вредност



*Average time to maturity (ATM) е индикатор кој го покажува ризикот од рефинансирање кој е особено релевантен кога достасаниот долг е потребно да се рефинансира со дополнителна емисија на нов јавен долг. ATM ја покажува просечната должина на време кога хартијата од вредност доспева и укажува на сензитивноста на фондовите со фиксен приход врз промената на каматните стапки. Доколку просечната должина на време кај ATM е поголема, истата имплицира на поголемата чувствителност на промената на каматните стапки.

	Државни записи		Државни обврзници				Вкупно	
	30 април 2009	30 јуни 2009	2 години		3 години		30 април 2009	30 јуни 2009
Времетраење (Duration)*	30 април 2009	30 јуни 2009	30 април 2009	30 јуни 2009	30 април 2009	30 јуни 2009	30 април 2009	30 јуни 2009
Просечно денови	47,22	60,96	319,15	267,59	313,28	253,92	93,48	91,87
Просечно години	0,13	0,17	0,87	0,73	0,86	0,70	0,26	0,25

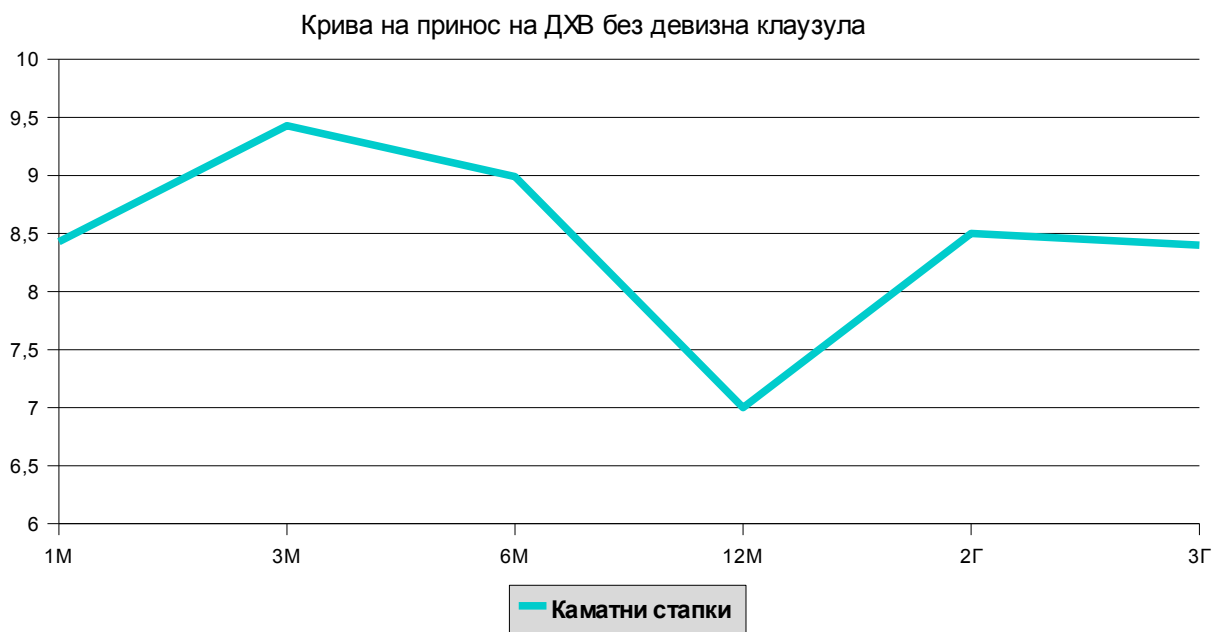
*Duration е индикатор кој го покажува ризикот од промената на каматните стапки. Попрецизно, овој показател покажува колку брзо промените на каматната стапка би влијаеле на трошокот на долгот, односно која е промената на вредноста на хартијата од вредност со фиксен приход како резултат од 1% промена на каматните стапки. Кај индикаторот искажан во години Duration од 5 години значи дека вредноста на хартијата од вредност би се зголемила за 5%, доколку каматните стапки се намалат за 1% и обратно.

Извор: Министерство за финансии

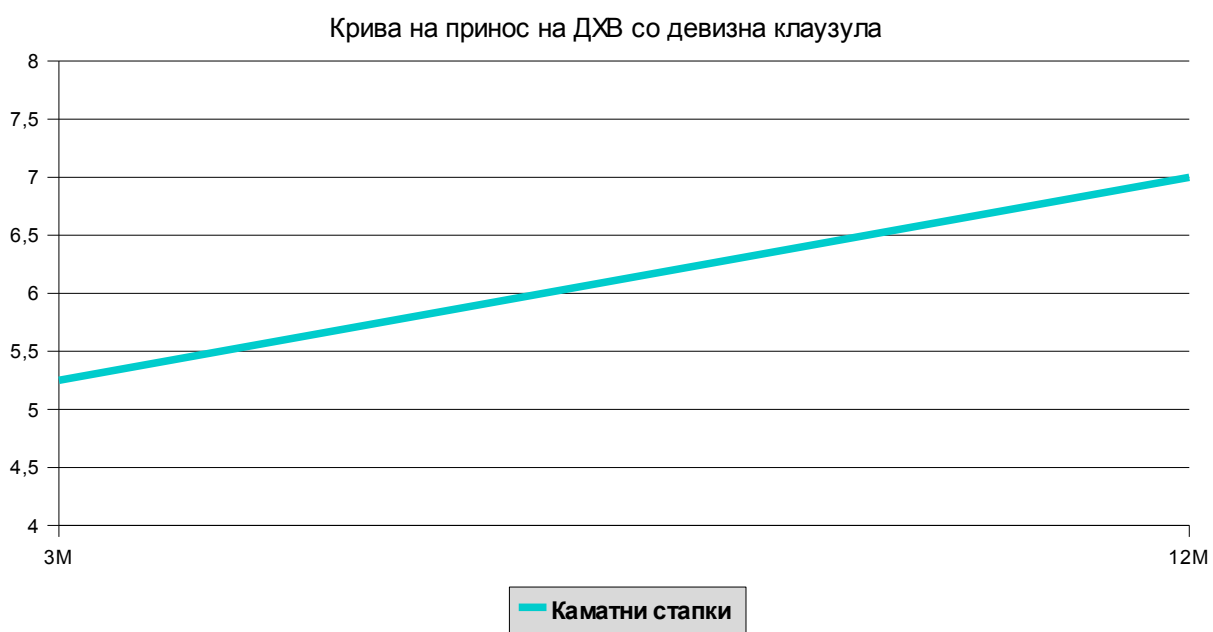


Министерство за финансии на Република Македонија
Сектор за управување со јавен долг

Крива на принос на ДХВ на примарен пазар



Извор: Министерство за финансии



Извор: Министерство за финансии



Министерство за финансии на Република Македонија
Сектор за управување со јавен долг

1.1 Секундарен пазар

1.1.1 Македонска берза

ПРЕГЛЕД НА ТРГУВАЊЕ СО ОБВРЗНИЦИ НА МАКЕДОНСКА БЕРЗА АД Скопје

Мај 2009 год.	Макс. (%)	Мин. (%)	Последна просечна дневна цена (%)	Последен датум на тргување	Обем (НВ во ЕВРА)	Промет (денари)	Промет (ЕВРА)	Принос до достасување на обврзниците
РМ01	93,50	92,00	92,62	28.05.2009	119.224,00	6.782.250,00	110.452,00	8,17%
РМДЕН01	92,00	92,00	92,00	19.05.2009	27.944,00	1.578.321,00	25.708,00	8,04%
РМДЕН02	90,10	89,30	89,30	22.05.2009	73.809,00	4.076.361,00	66.394,00	8,24%
РМДЕН03	87,10	87,00	87,00	21.05.2009	21.081,00	1.127.369,00	18.358,00	8,21%
РМДЕН04	85,50	84,30	84,30	20.05.2009	96.814,00	5.051.309,00	82.257,00	8,44%
РМДЕН05	84,00	82,00	82,00	22.05.2009	31.100,00	1.587.128,00	25.853,00	8,50%
РМДЕН06	83,00	80,40	81,00	21.05.2009	162.663,00	8.091.534,00	131.866,00	8,08%
РМДЕН07	81,00	79,00	80,00	21.05.2009	40.581,00	1.992.344,00	32.452,00	7,93%
РМДЕН08	76,00	74,90	75,30	29.05.2009	2.391.361,00	110.144.352,00	1.793.881,00	7,91%

Јуни 2009 год.	Макс. (%)	Мин. (%)	Последна просечна дневна цена (%)	Последен датум на тргување	Обем (НВ во ЕВРА)	Промет (денари)	Промет (ЕВРА)	Принос до достасување на обврзниците
РМ01	94,30	91,50	93,10	30.06.2009	161.672,00	9.211.149,00	150.245,00	8,13%
РМДЕН02	90,00	88,00	90,00	29.06.2009	133.694,00	7.362.077,00	119.878,00	7,30%
РМДЕН03	88,00	86,00	87,62	23.06.2009	32.121,00	1.701.428,00	27.723,00	6,92%
РМДЕН04	85,10	83,00	85,10	30.06.2009	236.954,00	12.315.688,00	201.078,00	7,20%
РМДЕН05	84,00	82,00	83,10	30.06.2009	122.986,00	6.228.316,00	101.476,00	6,71%
РМДЕН06	82,50	81,00	81,50	30.06.2009	134.129,00	6.683.838,00	109.181,00	7,22%
РМДЕН07	79,90	77,00	79,90	30.06.2009	96.104,00	4.606.397,00	75.123,00	7,20%
РМДЕН08	79,50	75,00	78,56	30.06.2009	2.943.143,00	140.679.606,00	2.296.344,00	7,04%

Извор: Македонска берза АД Скопје

СТРАНСКИ ИНВЕСТИТОРИ НА ОФИЦИЈАЛНИОТ ПАЗАР НА БЕРЗАТА ВО 2008 И 2009

Странски инвеститори	Јун-08	Јул-08	Авг-08	Сеп-08	Окт-08	Ное-08	Дек-08	Јан-09	Фев-09	Мар-09	Апр-09	Мај-09	Јун-09
Обврзници*	7,68%	7,97%	7,35%	7,34%	5,24%	5,10%	4,77%	4,40%	4,34%	4,34%	3,93%	3,93%	3,93%

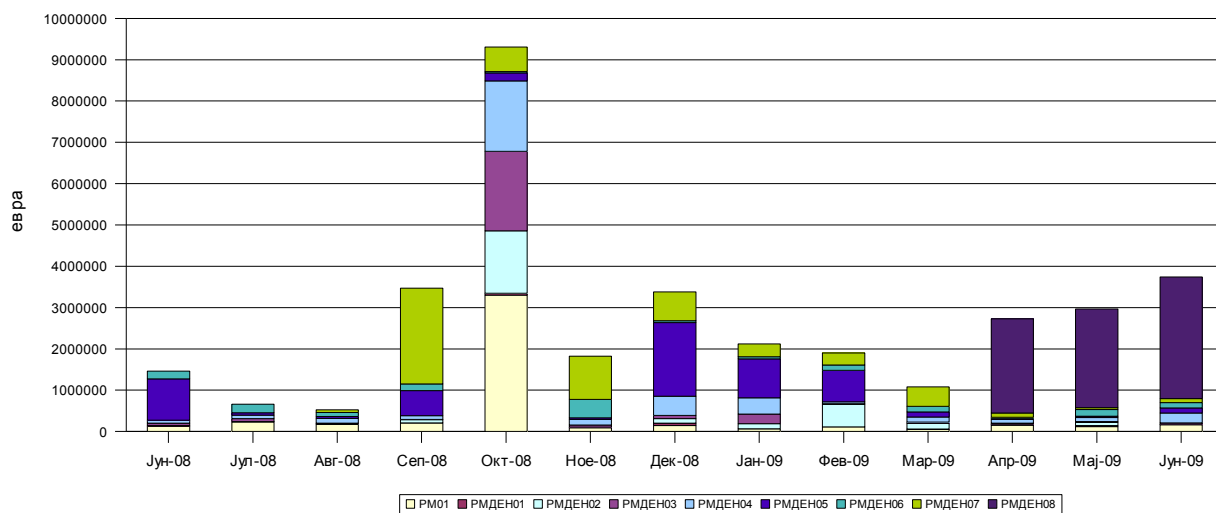
* Состојба на крајот на секој месец, добиени од Централниот депозитар за хартии од вредност, а која се однесува на учество на странските инвеститори во вкупната номинална вредност на обврзниците на секундарниот пазар.

Извор: Македонска берза АД Скопје



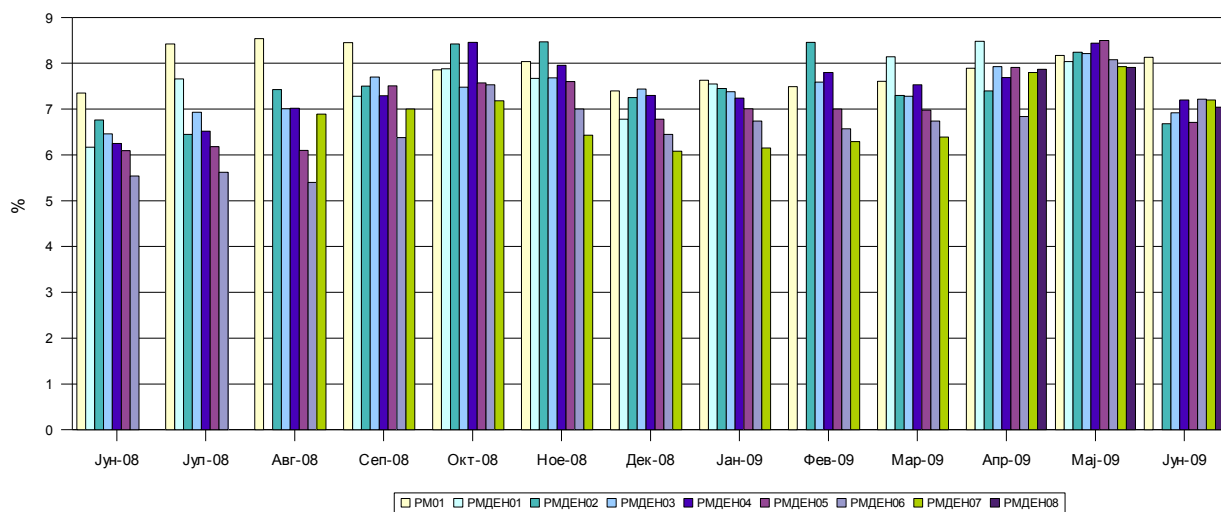
Министерство за финансии на Република Македонија
Сектор за управување со јавен долг

Обем на тргување со структурни државни обврзници



Извор: Македонска берза АД Скопје

Принос до достасување на структурните државни обврзници



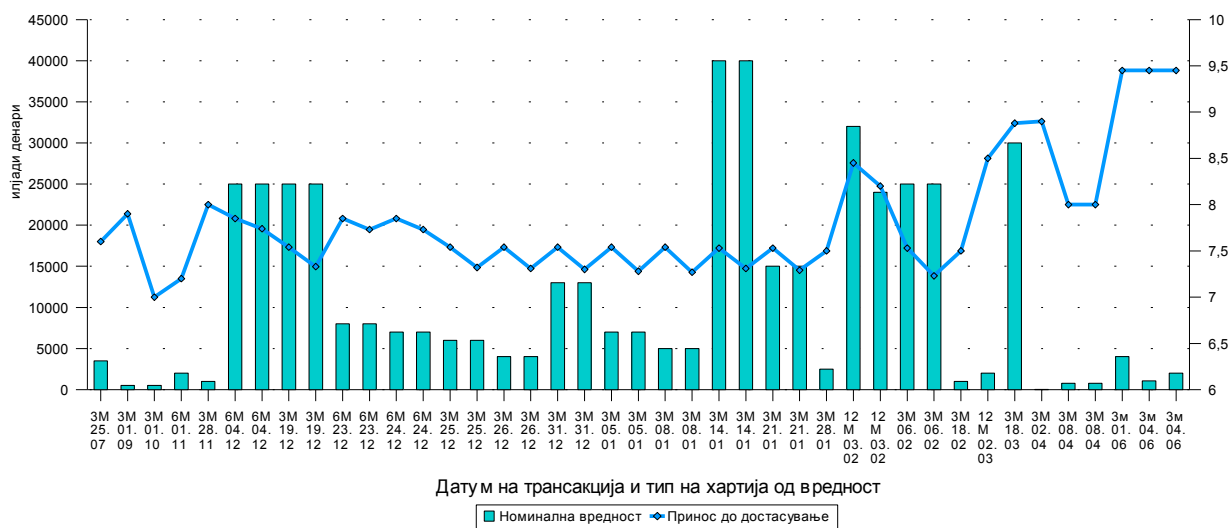
Извор: Македонска берза АД Скопје



Министерство за финансии на Република Македонија
Сектор за управување со јавен долг

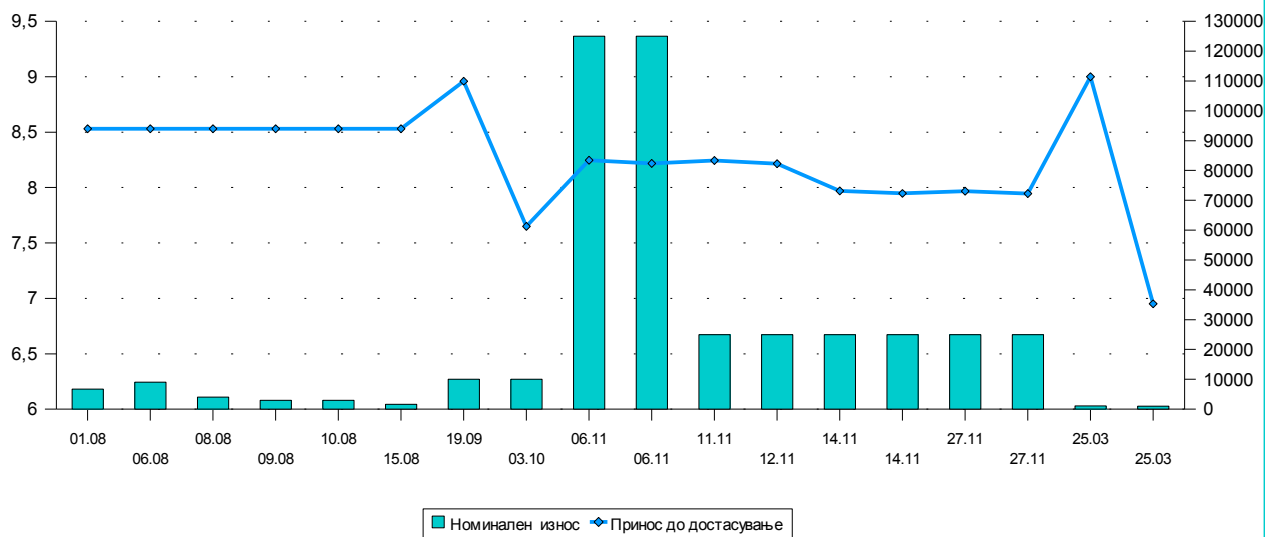
1.1.2 Пазар преку шалтер

Склучени трансакции на пазарот преку шалтер на ДЗ во периодот јуни 2008 - јуни 2009



Извор: НБРМ

Склучени трансакции на пазарот преку шалтер на ДО во периодот август 2007 - јуни 2009

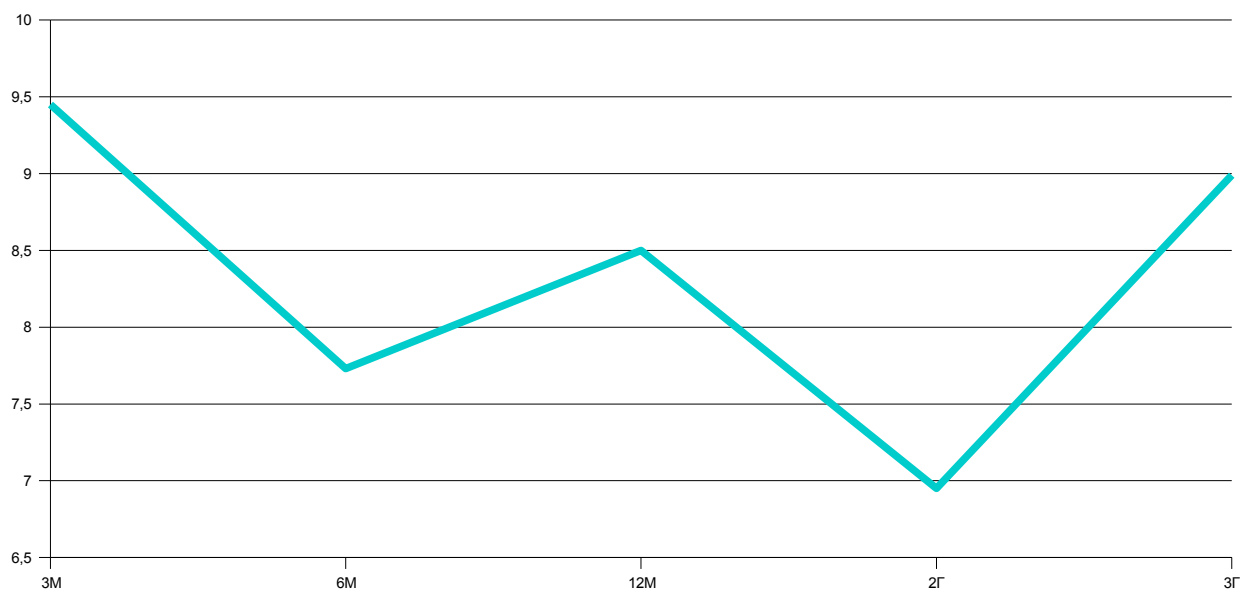


Извор: НБРМ



Министерство за финансии на Република Македонија
Сектор за управување со јавен долг

Крива на принос на ДХВ на секундарен пазар



Извор: Министерство за финансии



Министерство за финансии на Република Македонија
Сектор за управување со јавен долг

2 КАЛЕНДАР НА АУКЦИИ ЗА ТРЕТИОТ КВАРТАЛ ВО 2009 ГОДИНА

Квартал	Месец	Ознака на аукција	Датум на аукција	Датум на емисија	Датум на достасување	Денови - години на достасување
III	Јули	DZ2009/15-91	07.07.2009	08.07.2009	07.10.2009	91
		DZ2009/07-182	07.07.2009	08.07.2009	06.01.2010	182
		DZ2009/16-91	21.07.2009	22.07.2009	21.10.2009	91
		DZ2009/04-364	21.07.2009	22.07.2009	21.07.2010	364
	Август	DZ2009/17-91	04.08.2009	05.08.2009	04.11.2009	91
		DZ2009/08-182	04.08.2009	05.08.2009	03.02.2010	182
		DZ2009/18-91	18.08.2009	19.08.2009	18.11.2009	91
		DO2009/05-0811	25.08.2009	27.08.2009	27.08.2011	02
	Септември	DZ2009/19-91	01.09.2009	02.09.2009	02.12.2009	91
		DZ2009/09-182	01.09.2009	02.09.2009	03.03.2010	182
		DZ2009/20-91	15.09.2009	16.09.2009	16.12.2009	91
		DZ2009/05-364	15.09.2009	16.09.2009	15.09.2010	364
		DO2009/06-0912	24.09.2009	28.09.2009	28.09.2012/2014	03/05

*Календарот е индикативен и истиот може да биде предмет на измени имајќи ги во предвид поместувањата кои можат да настанат поради верските и националните празници

Извор: Министерство за финансии



Министерство за финансии на Република Македонија
Сектор за управување со јавен долг

3 ОБЛАСТЕНИ ДИРЕКТНИ УЧЕСНИЦИ (податоци, контакти и провизии) ****

	Назив	Адреса	Телефакс	Тел.број	Номинален износ	Провизија за државни записи-успешна понуда*	Провизија за државни обврзници-успешна понуда	Провизија за неуспешна понуда
1	Алфа банка АД Скопје	Даме Груев 1	3116-830 3135-206	3116-433	Било кој износ	0,10% (мин. 150 ден.)	0,10% (мин. 150 ден.)	
2	Еуростандард банка АД Скопје	27 Март бб.	3224-095	3228-444	Било кој износ	0,12% (мин. 300 ден.)	0,12% (мин.300 ден.)	300 ден.
3	Инвестбанка АД Скопје	Македонија 9/11	3135-367	3114-166				
3.1	Инвестбанка АД Скопје (за државни записи)				За различни износи	Варијабилниот процент се намалува од 0,14% до 0,10% (мин 200 ден.)		
3.2	Инвестбанка АД Скопје (за државни обврзници)				За различни износи		Варијабилниот процент се намлува од 0,14% до 0,10% (мин 500 ден.)	
4	Капитал банка АД Скопје	27 март 1	3112-830 3134-060	3119-191 3124-288	До 200,000 ден. Над 200,000 ден.	200 ден. фиксно 0,10%	0,10%(мин. 200 ден.)	200 ден.
5	Извозна и кредитна банка АД Скопје	Партизански одреди, 3 блок 11	3122-393	3122-207	било кој износ	0,12%	0,12%	300 ден за ДЗ и 500 ден за ДО
6	Комерцијална банка АД Скопје	Димитар Влахов 4	3113-494	3107-107 3111-133	било кој износ	0,12% (мин.300 ден.)	0,12% (мин. 300 ден.)	300 ден.
7	Статер банка АД Куманово	Плоштад Нова Југославија б.б	031/420-061	031/475-100 031/426-455	било кој износ	0,12% (мин.200 ден.; макс.6000 ден)	0,12% (мин.200 ден.; макс.6000 ден)	200 ден.
8	Охридска банка АД Охрид	Македонски просветители 19	046/254-130 046/254-133	046/206-600 046/265-330	Било кој износ	0,10%	0,10% (минимум 100 ден.)	100 ден. за ДО
9	Поштенска банка АД Скопје	Маркс Енгелс 3	3220-389 3163-054	3112-862 3163-354	Не работи со клиенти			
10	ПроКредит банка АД Скопје	Бул. Јане Сандански 109/а	3219-901	3219-900 3219-948	Било кој износ	0,10% (мин.200 ден.)	0,10% (мин.200 ден.)	
11	Централна кооперативна банка АД Скопје	Градски суд, блок 9. локал 5	3114-891 3224-844	3115-288 3115-880 3112-699	За различни износи	0,10%-0,12% (мин. 500 ден)	0,10%-0,12% (мин. 500 ден)	500 ден.
12	Стопанска банка АД Битола**	Добривое Радосављевиќ 21	047/207-515 047/207-541 047/207-513	047/207-500	Било кој износ	0,1% (мин.200 ден.)	0,2%	200 ден. за ДЗ
13	Стопанска банка АД Скопје	11 Октомври 7	3114-503	3295-295	Било кој износ	0,11% (мин.400 ден.)	0,11% (мин.400 ден.)	250 ден.
14	ТТК Банка АД Скопје	Народен фронт 19/а	3236-444	3236-400	Било кој износ	0,10% (мин. 200 ден.)		200 ден
15	НЛБ Тутунска банка АД Скопје	Водњанска бр.1	3212-927	5100-806 5100-889	Било кој износ	0,12% (мин. 300 ден.)	0,12%	300 ден
16	Универзална инвестициона банка АД Скопје	Максим Горки 6	3286-000 3130-448	3286-100	Било кој износ	0,12%	0,12%	
17	Т.Ц Зираат банкаси-подружница Скопје***	Железничка 8	3110-013	3111-337	Било кој износ	0,10% (мин.15 ЕУР максимум 400 ЕУР)	0,10% (мин.15 ЕУР максимум 400 ЕУР)	

*Податоците се обезбедени од комерцијалните банки во република Македонија и истите подлежат на промени согласно деловната политика на банките.

** Сите банки наплатуваат провизија на номиналниот износ освен Стопанска банка АД Битола која наплатува провизија на дисконтираниот износ

*** Износите прикажани во ЕУР се пресметуваат во денарска противредност на денот на плаќање по курс на НБРМ.

**** Македонска банка за поддршка на развојот а.д. Скопје не работи со клиенти

Сите информации за провизиите на банките за купување на државните записи како и на државните обврзници во име на клиенти, Министерството за финансии на својата web страна www.finance.gov.mk редовно ги ажурира по добивање на известување од банките.



*Министерство за финансии на Република Македонија
Сектор за управување со јавен долг*

4 КОНТАКТИ

Име	Позиција	Телефон	E-mail
м-р Маја Парнарџиева-Змејкова	Државен советник	02 3106-103	Maja.Parnargieva@finance.gov.mk
Ана Стојкова	Раководител на Front Office	02 3106-293	Ana.Stojkova@finance.gov.mk
Дејан Николовски	Front Office	02 3106-381	Dejan.Nikolovski@finance.gov.mk
Билјана Крушаровска	Front Office	02 3106-171	Biljana.Krusarovska@finance.gov.mk
Филип Гривчевски	Front Office	02 3106-774	Filip.Grivcevski@finance.gov.mk
Владимир Димковски	Front Office	02 3106-774	Vladimir.Dimkovski@finance.gov.mk